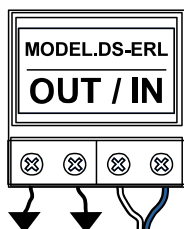
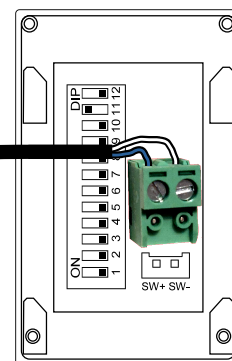
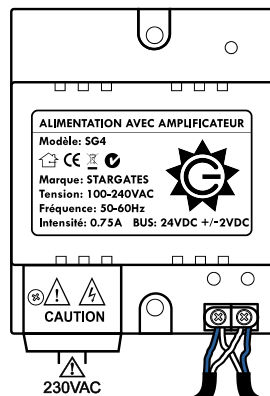
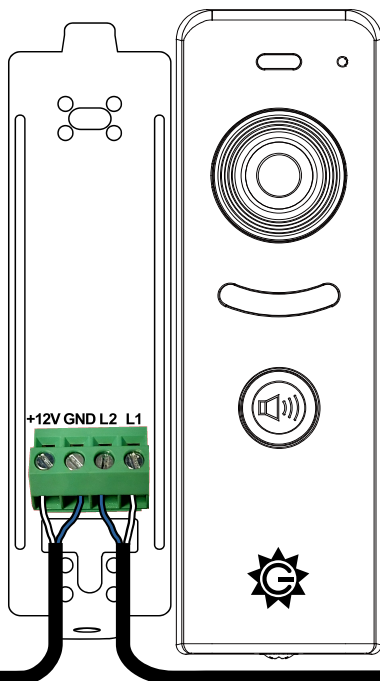
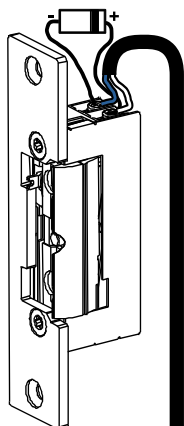
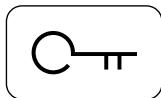
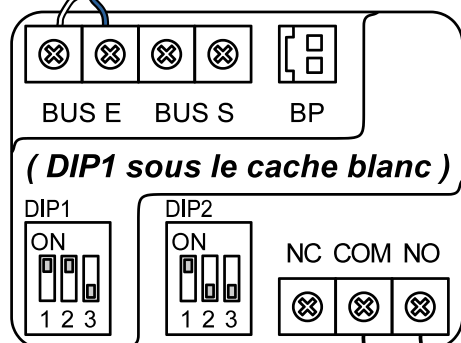
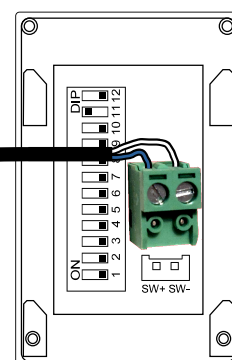
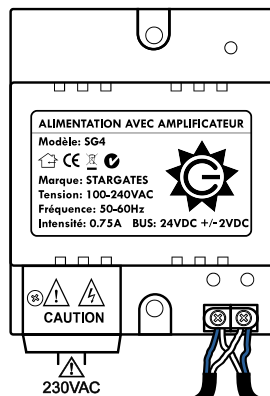
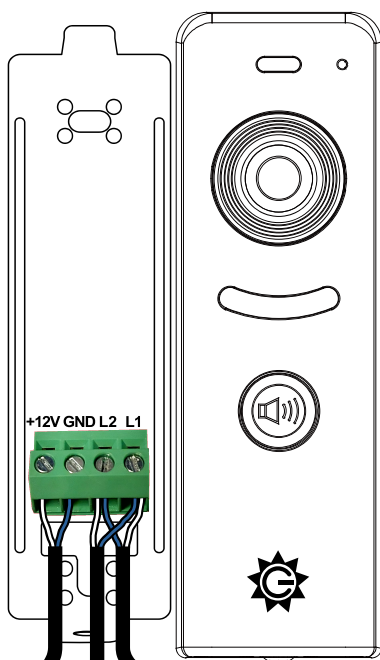
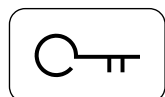


Déverrouillage
par le combiné :



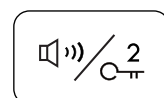
Sur les bornes
COM / START
**OUVERTURE
TOTALE**
de la carte de
motorisation Portail.

Ouverture par
le combiné :



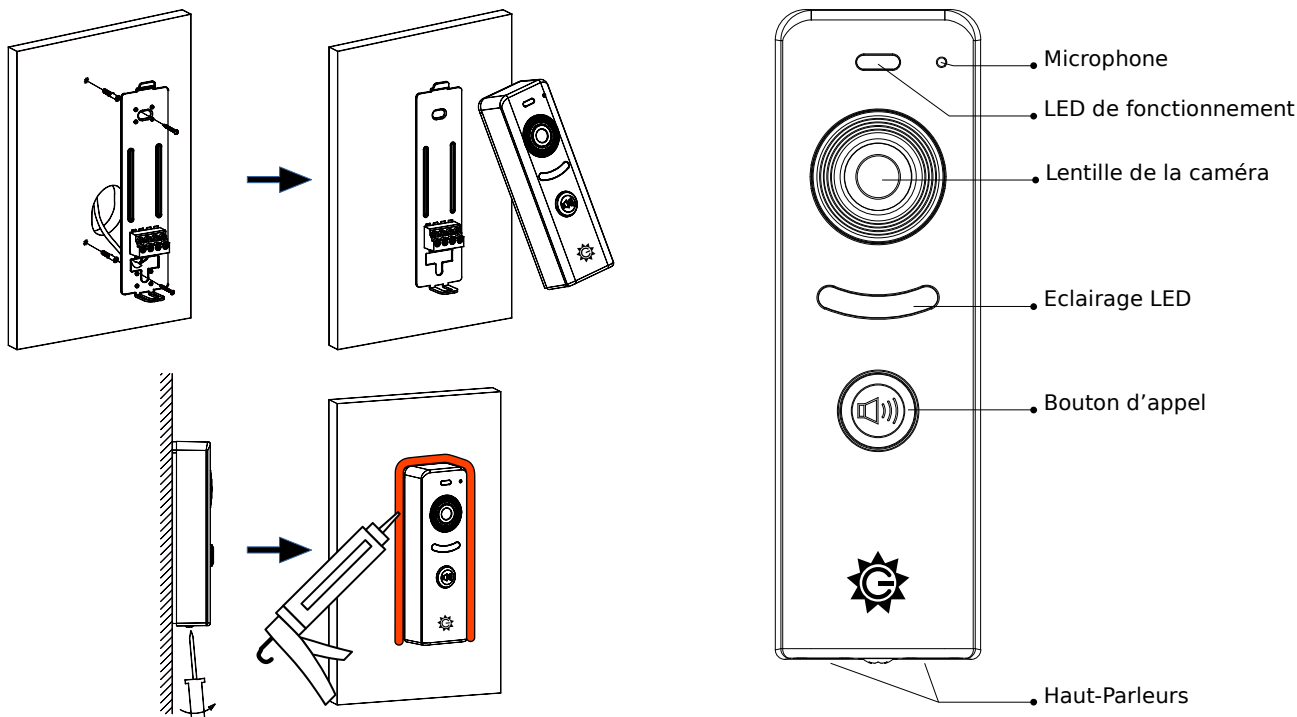
Sur les bornes
COM / PIÉTON
**OUVERTURE
PARTIELLE**
de la carte de
motorisation Portail.

Ouverture par
le combiné :



KIT SG-AUDIO-EVO
STARGATES

P.M. v.2022122201



Programmation rapide de la durée du déverrouillage

1°) Coupez l'alimentation (ou déclipsez le bornier), puis remettez sous tension et avant 10 secondes maximum maintenez appuyé sur le bouton d'appel : **APRÈS le 3^{ème} " Bip " EXACTEMENT**, relâchez le bouton et la platine émet un " Biiiiip " long avec le voyant qui clignote. Vous êtes entré dans programmation du temps de déverrouillage.

2°) Appuyez de nouveau et restez appuyé le temps voulu du déverrouillage (si vous restez alors appuyé 5s sans bouger, le déverrouillage durera 5s). Relâchez quand la durée voulue est atteinte.

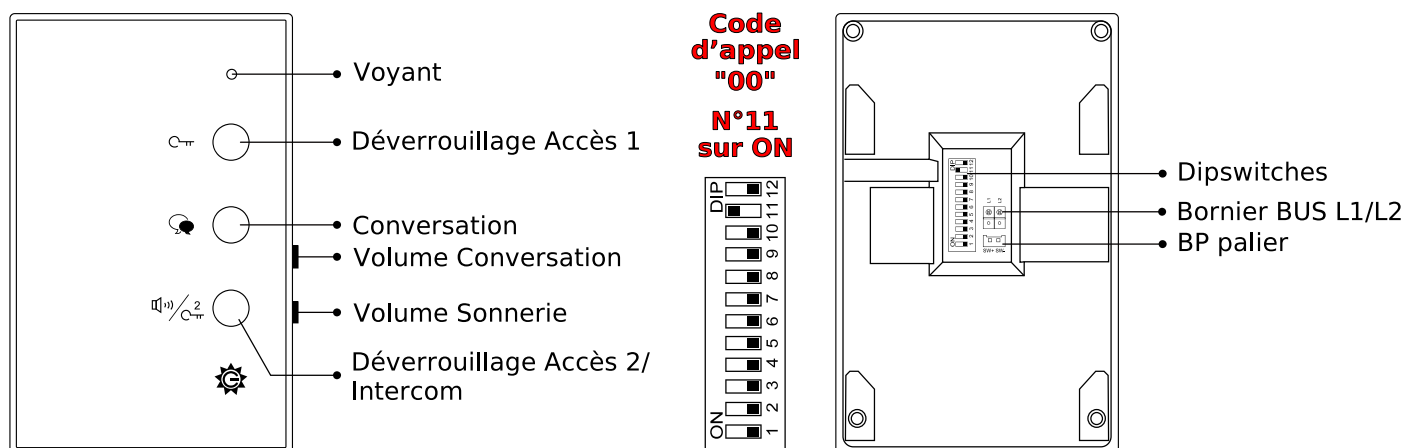
3°) Puis patientez 10s pour sortir automatiquement du mode de programmation avant de vous servir de la platine...

Restauration "Réglages Usine" rapide de la platine

1°) D'abord coupez l'alimentation (ou déclipsez le bornier), puis appuyez sur la touche d'appel hors-tension et maintenez-la enfoncée sans relâcher, ensuite remettez sous tension sans bouger.

APRÈS le 3^{ème} " Bip " EXACTEMENT (2 " Bip " courts + 1 " Biiiiip " long), relâchez le bouton, le voyant clignote. La platine est revenue à son état de sortie d'usine, avec tous ses paramétrages par défaut restaurés.

3°) Patientez 10s pour sortir automatiquement du mode de reset avant de vous servir de la platine...



Réglage du choix de la sonnerie

1°) Pendant que le combiné est en mode veille, appuyez longuement sur la touche "Conversation" jusqu'à que le combiné émette 1 " Biiiiip " long, le voyant **ROUGE** se met à clignoter.

2°) Changer de groupe en appuyant sur la touche "Conversation" et à chaque appui, vous passer d'un groupe de sonnerie à l'autre...

3°) Patientez 10s pour sortir automatiquement du mode de programmation avant de vous servir du combiné...